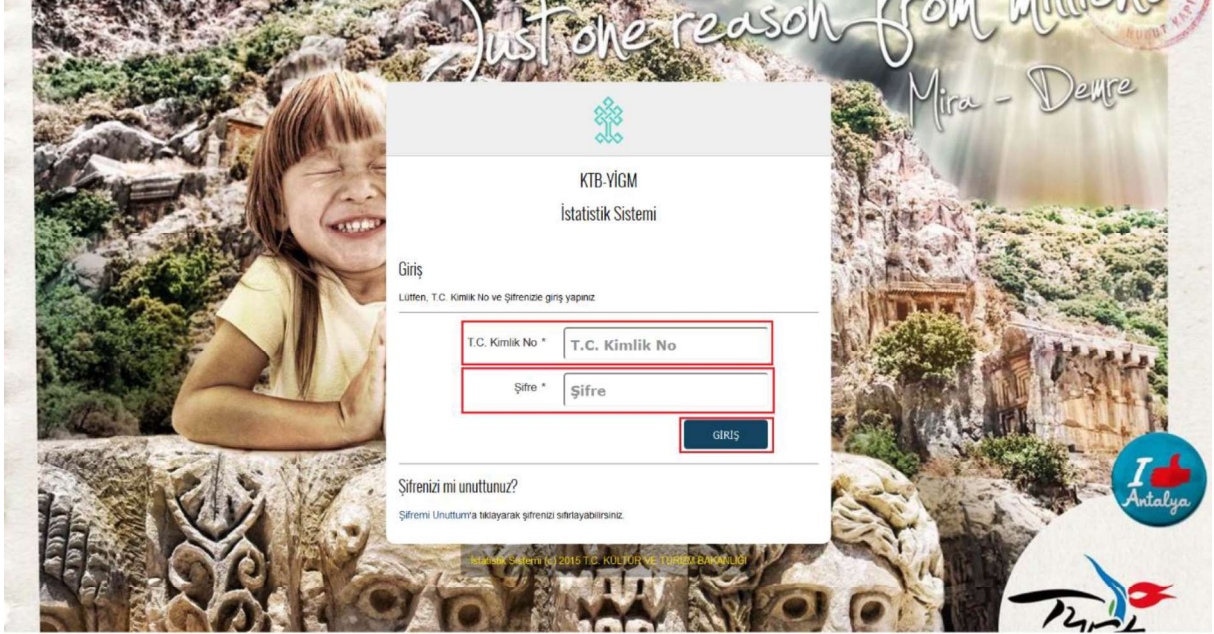


SİSTEME GİRİŞ

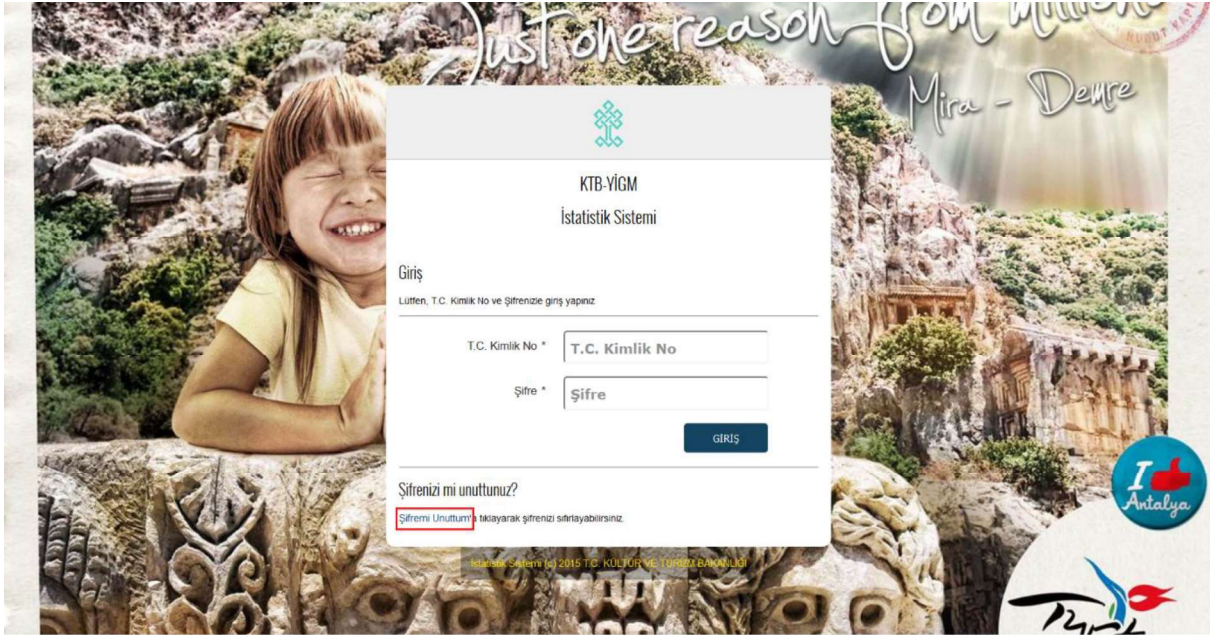
1. <http://is.kultur.gov.tr/ktbyigm/welcome.xhtml> adresinden “Sisteme Giriş” ekranına gelinir.
2. “Sisteme Giriş” ekranında bulunan “T.C. Kimlik No” ve “Şifre” alanları doldurularak “Giriş” düğmesine basılır. (Bknz. Şekil 1)



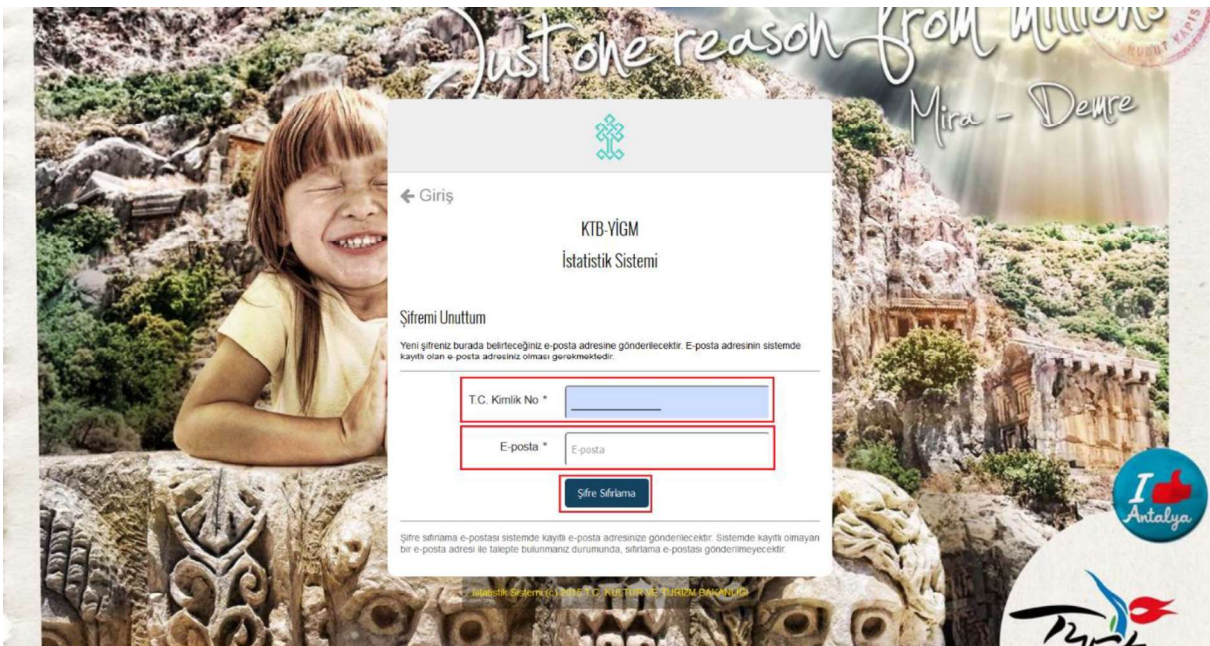
Şekil 1

ŞİFREMI UNUTTUM

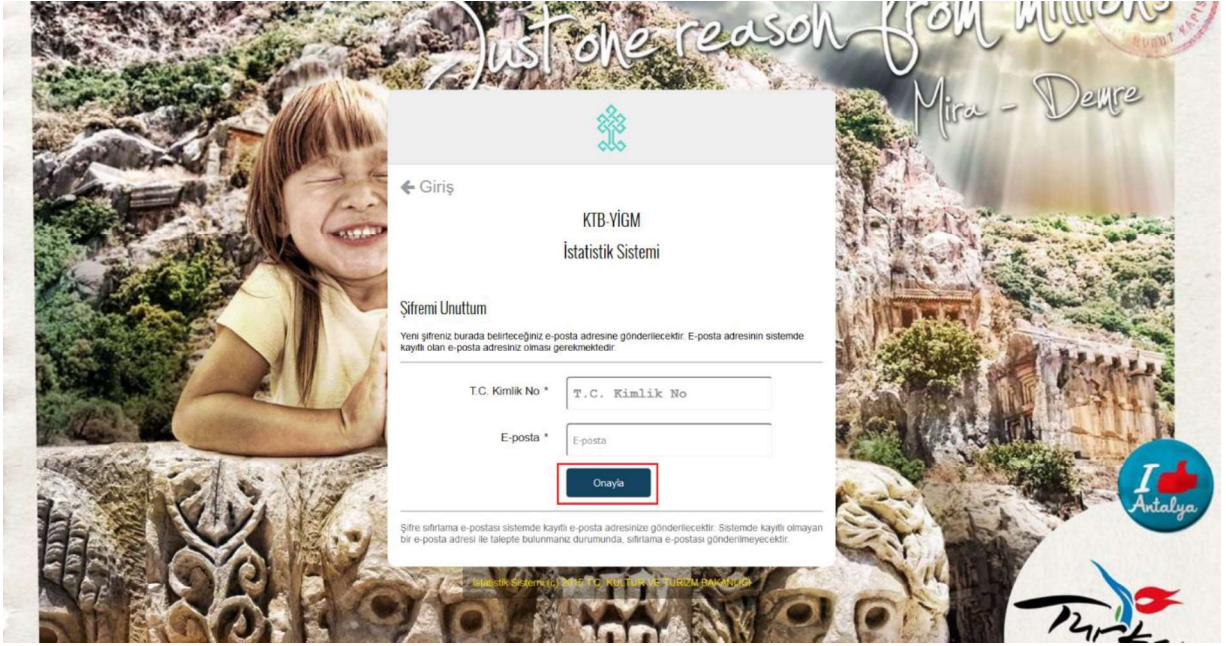
1. <http://is.kultur.gov.tr/ktbyigm/welcome.xhtml> adresinden “Sisteme Giriş” ekranına gelinir.
2. “Sisteme Giriş” ekranında bulunan “Şifremi Unuttum” köprüsüne basılır. (Bknz. Şekil 2)
3. “Şifremi Unuttum” ekranında bulunan “T.C. Kimlik No” ile “E-posta” alanları doldurulur ve “Şifre Sıfırlama” düğmesine basılır. (Bknz. Şekil 3) *(Not: E-Posta alanı kullanıcı kaydınızın oluşturulması için paylaştığınız e-posta adresinizdir.)*
4. Doldurmuş olduğunuz “T.C. Kimlik No” ile “E-posta” alanlarının doğru olması durumunda “Onayla” düğmesi görünecektir. (Bknz. Şekil 4)
5. “Onayla” düğmesine bastığımızda şifre sıfırlama talebiniz alınacaktır. E-Posta’nıza T.C. Kültür ve Turizm Bakanlığı tarafından en kısa sürede yeni şifreniz gönderilecektir.



Şekil 2



Şekil 3



Şekil 4

TESİS KULLANICISI KONAKLAMA EKRANLARI GENEL TANITIMI

1. “Sisteme Giriş” gerçekleştiren kullanıcı Şekil 5’de yer alan “Ana Sayfa” ekranına gelecektir.
2. Ekranın sol tarafında yetkili olduğunuz ekranlara erişmenizi sağlayan “Menü” bulunmaktadır.
3. Ekranın sol üst köşesinden yer alan “☰” düğmesine bastığınızda “Menü” bölümü kapanacaktır. Yine aynı “☰” düğmesine ikinci kez basılması ile “Menü” bölümü açılacaktır.
4. Ekranın sağ üst kısmında yer alan “Yardım” düğmesine bastığınızda ekranın sağ tarafından içinde bulunduğunuz ekran ile ilgili yardım metinlerinin bulunduğu “Yardım Menüsü” açılacaktır. Yine aynı “Yardım” düğmesine ikinci kez basılması ile “Yardım Menüsü” kapanacaktır.
5. Ekranın sağ üst köşesinde yer alan “Kullanıcı Adınız”a bastığınızda sistemden çıkış yapmanızı sağlayacak “Çıkış” düğmesi görünecektir.

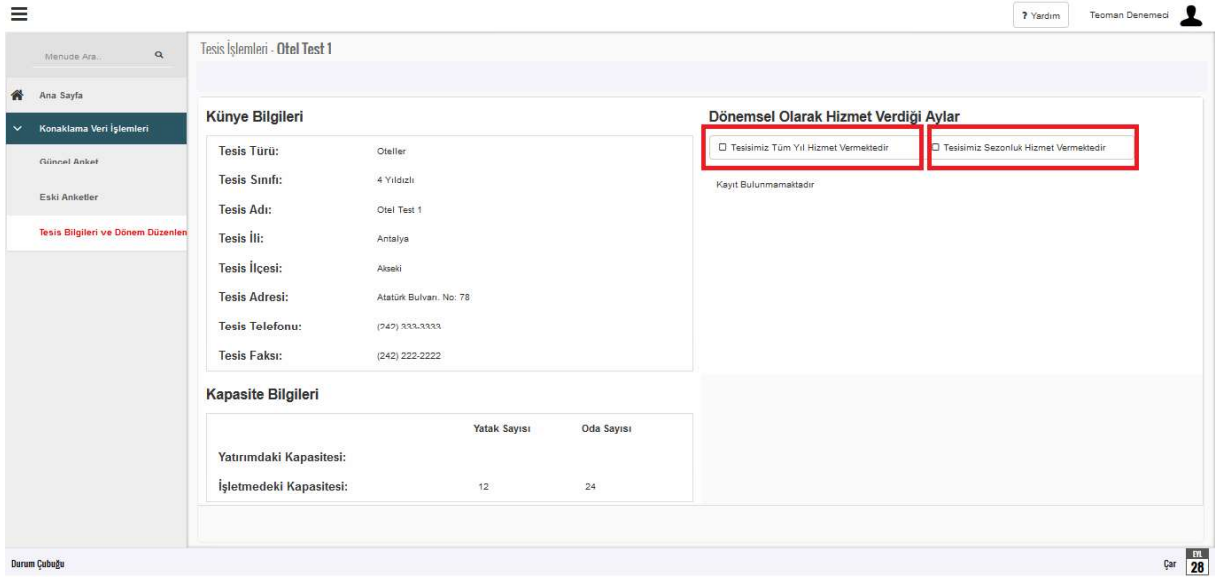


Şekil 5

TESİS BİLGİLERİ VE DÖNEM DÜZENLEME EKRANI

Dönemsel Olarak Hizmet Verilen Ayları Düzenleme

1. “Menü” bölümünden “Tesis Bilgileri ve Dönem Düzenleme” sayfasına girilecektir. (Bknz. Şekil 6)
2. Tesisiniz tüm yıl açık/hizmet veriyor ise “Tesisimiz Tüm Yıl Hizmet Vermektedir” seçeneği başında yer alan “☐” (Onay Kutusu) işaretlenecektir. (Bknz. Şekil 7)
3. Tesisinizin yılın belli aylarında yani dönemsel olarak hizmet veriyor ya da tadilat gibi nedenler ile kapalı olduğu aylar var ise “Tesisimiz Sezonluk Hizmet Vermektedir” seçeneği başında yer alan “☐” (Onay Kutusu) işaretlenecektir. (Bknz. Şekil 8)



Menüde Ara...

Ana Sayfa

Konaklama Veri İşlemleri

Güncel Anket

Eski Anketler

Tesis Bilgileri ve Dönem Düzenleme

Tesis İşlemleri - Otel Test 1

Yardım Teoman Denemeci

Künye Bilgileri

Tesis Türü: Oteller

Tesis Sınıfı: 4 Yıldızlı

Tesis Adı: Otel Test 1

Tesis İli: Antalya

Tesis İlçesi: Akseki

Tesis Adresi: Atatürk Bulvarı, No: 78

Tesis Telefonu: (242) 333.3333

Tesis Faksı: (242) 222.2222

Dönemsel Olarak Hizmet Verdiği Aylar

Tesisimiz Tüm Yıl Hizmet Vermektedir

Tesisimiz Sezonluk Hizmet Vermektedir

Kayıt Bulunmamaktadır

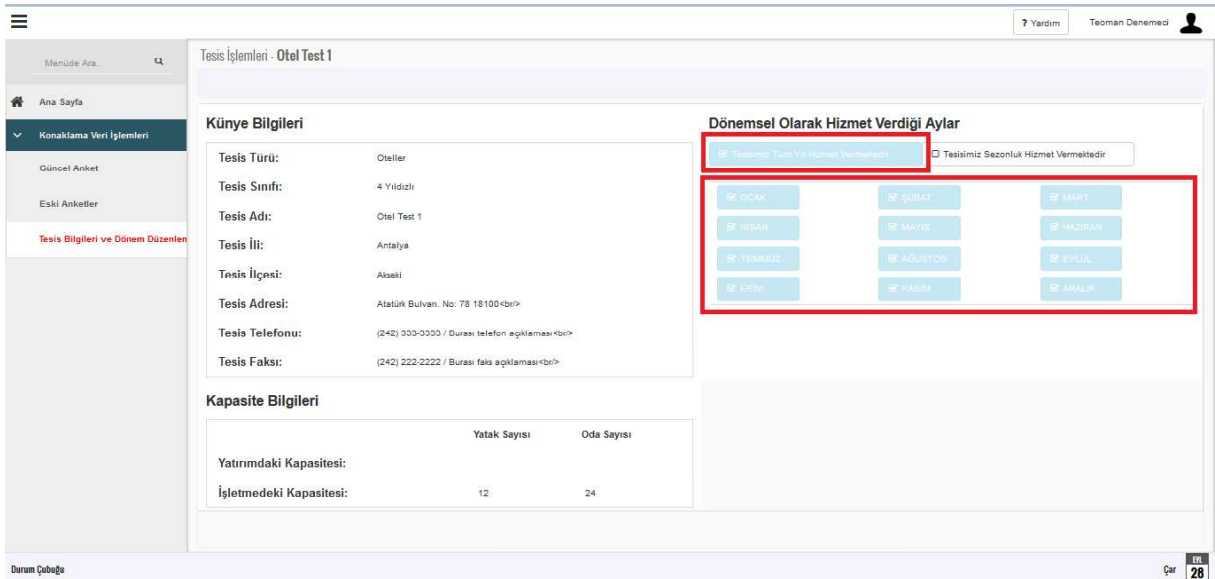
Kapasite Bilgileri

	Yatak Sayısı	Oda Sayısı
Yatırımdaki Kapasitesi:		
İşletmedeki Kapasitesi:	12	24

Durum Çubuğu

Çar 28

Şekil 6



Menüde Ara...

Ana Sayfa

Konaklama Veri İşlemleri

Güncel Anket

Eski Anketler

Tesis Bilgileri ve Dönem Düzenleme

Tesis İşlemleri - Otel Test 1

Yardım Teoman Denemeci

Künye Bilgileri

Tesis Türü: Oteller

Tesis Sınıfı: 4 Yıldızlı

Tesis Adı: Otel Test 1

Tesis İli: Antalya

Tesis İlçesi: Akseki

Tesis Adresi: Atatürk Bulvarı, No: 78 18100

Tesis Telefonu: (242) 333-3333 / Durası telefon açılmaması

Tesis Faksı: (242) 222-2222 / Burası faks açılmaması

Dönemsel Olarak Hizmet Verdiği Aylar

Tesisimiz Tüm Yıl Hizmet Vermektedir

Tesisimiz Sezonluk Hizmet Vermektedir

OCAK

ŞUBAT

MART

NİSAN

MAYIS

HAZİRAN

TEMMUZ

AĞUSTOS

EYLÜL

EKİM

KASIM

ARALIK

Kapasite Bilgileri

	Yatak Sayısı	Oda Sayısı
Yatırımdaki Kapasitesi:		
İşletmedeki Kapasitesi:	12	24

Durum Çubuğu

Çar 28

Şekil 7

Yardım Teoman Denemedi

Menüde Ara...

Ana Sayfa

Konaklama Veri İşlemleri

Ölçümler Anket

Eski Anketler

Tesis Bilgileri ve Dönem Düzenleme

Tesis İşlemleri - Otel Test 1

Künye Bilgileri

Tesis Türü: Oteller

Tesis Sınıfı: 4 Yıldızlı

Tesis Adı: Otel Test 1

Tesis İli: Antalya

Tesis İlçesi: Akseki

Tesis Adresi: Atatürk Bulvarı No: 78 18100

Tesis Telefonu: (242) 333.3333 / Burası telefon açılmamış

Tesis Faksı: (242) 222.2222 / Burası faks açılmamış

Dönemsel Olarak Hizmet Verdiği Aylar

Tesisimiz Tüm Yıl Hizmet Vermektedir Tesisimiz Sınırlı Zaman Hizmet Vermektedir

OCAK ŞUBAT MART

NİSAN MAYIS HAZİRAN

TEMMUZ AĞUSTOS EYLÜL

EKİM KASIM ARALIK

Kapasite Bilgileri

	Yatak Sayısı	Oda Sayısı
Yatırımdaki Kapasitesi:		
İşletmedeki Kapasitesi:	12	24



Durum Çubuğu

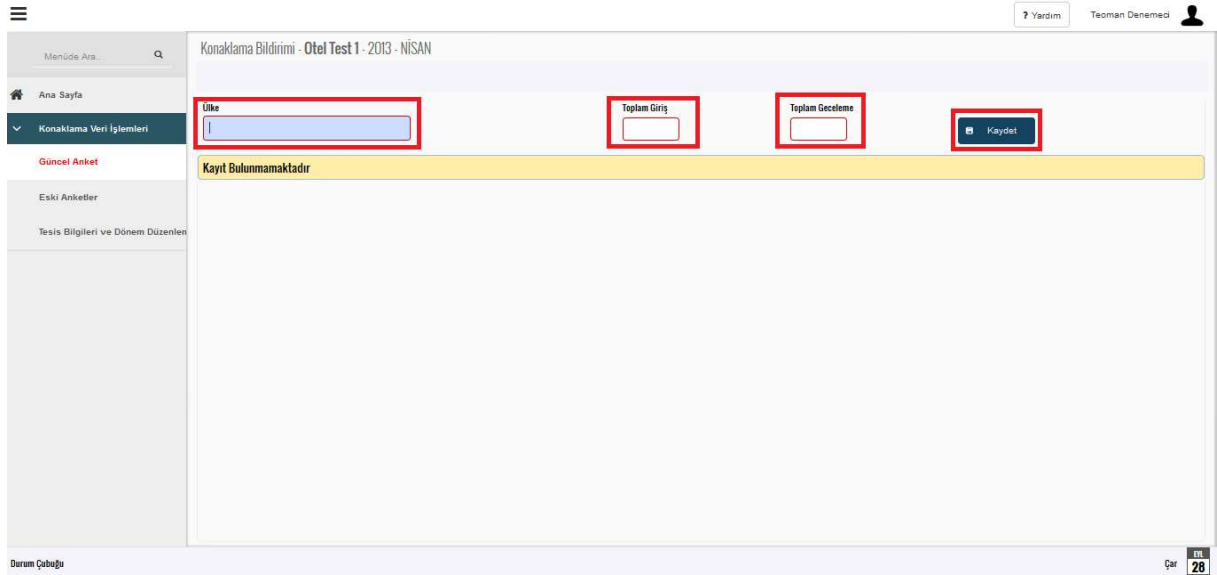
Çar 28

Şekil 8

GÜNCEL ANKET EKRANI

Konaklama Anketlerini Aylık Olarak Girme

1. “Menü” bölümünden “Güncel Anket” sayfasına girilecektir. (Bknz. Şekil 9)
2. İlgili ay için sırasıyla “Ülke”, “Toplam Giriş” ile “Toplam Geceleme” alanları doldurulacak ve “Kaydet” düğmesine basılacaktır. Bu işlem o ay tesisinizde konaklama gerçekleştiren tüm ülke vatandaşları için tekrar edilecektir. (Bknz. Şekil 10)
3. Hatalı “Ülke” eklenmesi durumunda listede ilgili ülkenin bulunduğu satırda yer alan “” (Düzenle) düğmesine basılır ve “Toplam Giriş” ile “Toplam Geceleme” alanlarına girilen değerler “0” (Sıfır) yapılarak “Kaydet” düğmesine yeniden basılır. Böylece hatalı eklenen ülke için gerekli kayıt düzeltilmiş olur. (Bknz. Şekil 11)
4. “Toplam Giriş” ve/veya “Toplam Geceleme” rakamlarının yanlış girilmesi durumunda ilgili ülkenin bulunduğu satırda yer alan “” (Düzenle) düğmesine basılır ve “Toplam Giriş” ve/veya “Toplam Geceleme” alanlarına girilen değerlerler doğruları ile değiştirilerek “Kaydet” düğmesine yeniden basılır. Böylece hatalı girilen “Toplam Giriş” ve/veya “Toplam Geceleme” rakamları düzeltilmiş olur. (Bknz. Şekil 11)



Şekil 9

The screenshot shows the 'Konaklama Bildirimi - Otel Test 1 - 2013 - NISAN' form. The 'Ülke' field is set to 'Amerika Birleşik Devletleri'. The 'Toplam Giriş' field is empty, and the 'Toplam Geceleme' field is empty. A 'Kaydet' button is visible. Below the form, a table displays the following data:

No	Ülke	Toplam Giriş	Toplam Geceleme	İşlemler
1	Almanya	20	45	✎
2	Fransa	30	90	✎
3	İtalya	3	7	✎

Şekil 10

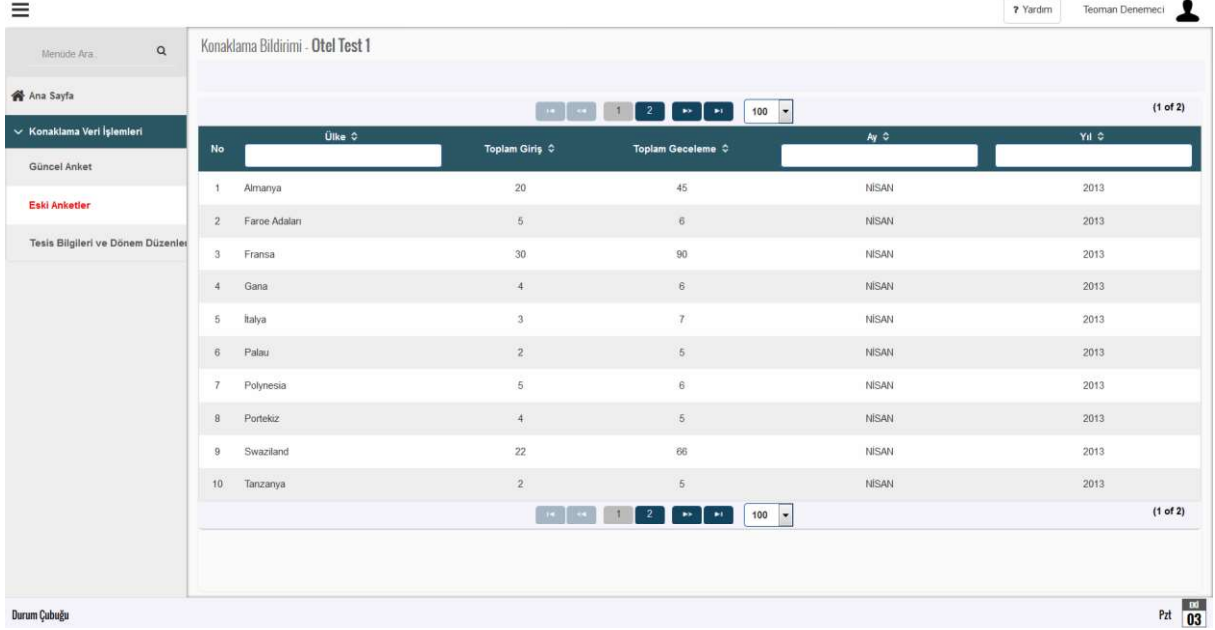
The screenshot shows the same form as in Şekil 10, but with the 'Ülke' field set to 'Almanya'. The 'Toplam Giriş' field contains the value '20' and the 'Toplam Geceleme' field contains the value '45'. The 'Düzenle' button in the 'İşlemler' column of the first row is highlighted with a red box.


No	Ülke	Toplam Giriş	Toplam Geceleme	İşlemler
1	Almanya	20	45	✎ Düzenle
2	Fransa	30	90	✎
3	İtalya	3	7	✎

Şekil 11

ESKİ ANKETLER EKRANI

1. “Menü” bölümünden “Eski Anketler” sayfasına girilecektir. (Bknz. Şekil 12)
2. Bu sayfadan daha önceki ay ve yıllarda girilmiş konaklama anket bilgileri görüntülenebilecektir. Eski anket verileri üzerinde düzenleme gerçekleştirilemeyecektir.



Menüde Ara. ? Yardım Teoman Denemeci 

Konaklama Bildirimi - Otel Test 1

1 2 100 (1 of 2)

No	Ülke	Toplam Giriş	Toplam Geceleme	Ay	Yıl
1	Almanya	20	45	NISAN	2013
2	Faroe Adaları	5	6	NISAN	2013
3	Fransa	30	90	NISAN	2013
4	Gana	4	6	NISAN	2013
5	İtalya	3	7	NISAN	2013
6	Palau	2	5	NISAN	2013
7	Polynesia	5	6	NISAN	2013
8	Portekiz	4	5	NISAN	2013
9	Swaziland	22	66	NISAN	2013
10	Tanzanya	2	5	NISAN	2013

1 2 100 (1 of 2)

Durum Çubuğu Pzt 03

Şekil 12